

MC15

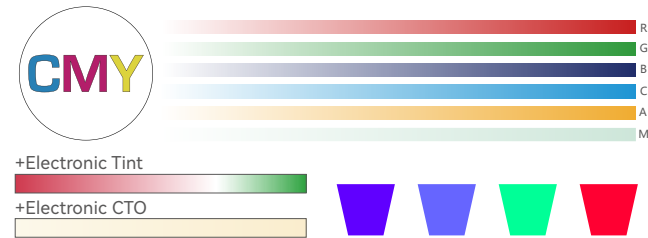


欢迎来到 色彩宇宙

完美色彩搭配和理想静音的卓越结合

- 光源采用1500瓦6色全光谱LED模组，实现近乎完美的色彩再现
- 整机光输出34000流明，色彩表现极为丰富
- 200mm大口径出光口以及4.4°-52°超广变焦范围，确保光束均匀且覆盖范围广泛
- 色温线性1800K-10000K
- Tint调节（CCI可调）适应不同的使用需求
- 光斑均匀，中心至边缘的图案清晰度和色彩一致性高
- 完美的畸变控制，切割图案和切割光斑都笔直清晰
- RGBCAM混色，颜色丰富饱满，过渡柔和；电子CMY和内置色卡
- XY色坐标控制颜色输出
- 支持颜色校正，保证灯具颜色一致性并保持高显色指数
- 效果盘、旋转图案盘
- 双向旋转可调速四棱镜和四排镜
- 线性0-100%雾化功能满足不同场景需求
- CRI可达98，R9可达99
- 完美的22BIT超高精度调光
- XY绝对定位，流畅平稳精准的机械运动控制
- 超静音散热设计
- 使用DMX512、Art-Net、SACN、RDM控制
- IP66全防护设计，无惧灰尘烟油雨水风雪侵袭
- NFC+蓝牙+App协同，实现使用手机、平板等掌上设备一键连接灯具进行参数设置、软件升级，还能实时读取报错信息，助力远程维修

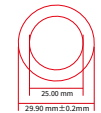

颜色



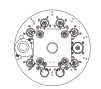
旋转图案1



旋转图案2



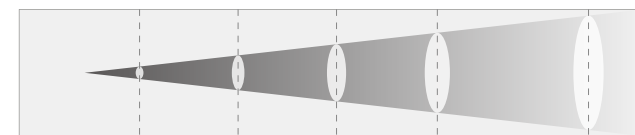
切光模组



效果盘

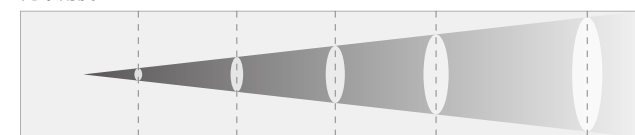


光束角度 4.4°



测距 (m)	5	10	15	20	25
3200高显热机(Lux)	68000	17000	7480	4250	2720
5600高显热机(Lux)	116000	29000	12760	7250	4640
ALL热机(Lux)	124000	31000	13640	7750	4960

光束角度 52°



测距 (m)	5	10	15	20	25
3200高显热机(Lux)	1396	349	154	87	56
5600高显热机(Lux)	2236	559	246	140	89
ALL热机(Lux)	2336	584	257	146	93

光学

光源	1500W 6色全光谱LED模组
整机光输出	34000Lm
色温	1800-10000k
显色指数	CRI:98,R9:99
光源寿命	30000H
光束角度	4.4° ~ 52°

效果

水平扫描	540°
垂直扫描	270°
颜色系统	Cto+Tint + 电子CMY + RGB CAM
图案系统1	可拔插6+1旋转图图案+空位
图案系统2	可拔插6+1旋转图图案+空位
色盘	4+1
效果盘	可调速旋转动态效果盘
切割系统	单切光片旋转角度±35°，整体旋转角度±90°
光圈	16片，15% - 100%电子线性光圈
雾化	1°+5°线性0% - 100%雾化
频闪	1~30Hz
调光	线性调光/平方曲线/反平方曲线/S-曲线调光+四种调光模式，22Bit
棱镜	排镜/四棱镜双向可调速旋转

控制

控制方式	DMX512/RDM/SACN/Artnet/蓝牙/APP/NFC
DMX通道	50CH/42CH/44CH
显示屏	240RGB*320，2.8寸

电源

输入电压与频率	220-240VAC 50/60Hz
电源连接	西尚品牌防水电源输入插座
最大电源连接	最大连接数量1台
信号连接	西尚品牌3芯输入输出
整机功率	1850W/230V
功率因素	0.98/230V
工作环境	-20℃~45℃

物理特性

尺寸	517 x 365 x 856 mm (含灯钩)
重量	47.8kg
防护等级	IP66
安装方式	平立地面，吊挂安装
散热系统	热管冷却系统以及低噪音的风扇
标配	保险绳1PCS，灯钩快锁组件/挂灯钩，电源线，信号线

